

Materialien zu der Prüfung Start Deutsch 1

Start Deutsch 1	Modelltest	ISBN 3-935618-95-6
Start Deutsch 1	Modelltest, Hörkassette	ISBN 3-935618-96-4
Start Deutsch 1	Modelltest, CD	ISBN 3-935618-97-2

Start Deutsch 1	Übungssatz 01	ISBN 3-936753-77-6
Start Deutsch 1	Übungssatz 01, Hörkassette	ISBN 3-936753-78-4
Start Deutsch 1	Übungssatz 01, CD	ISBN 3-936753-79-2

Start Deutsch	Prüfungsziele, Testbeschreibung	ISBN 3-935618-93-X
Start Deutsch	Trainingsvideo für Prüfende	ISBN 3-935618-94-8

Herausgeber

Goethe-Institut
Zentrale, Bereich 326
Postfach 19 04 19
D-80604 München

WBT Weiterbildungs-Testsysteme
Wächtersbacher Str. 83
D-60386 Frankfurt / Main

ISBN 3-935618-95-6

4. Auflage
© September 2006

Die Prüfung Start Deutsch 1 wurde gemeinschaftlich entwickelt vom Goethe-Institut und der WBT Weiterbildungs-Testsysteme GmbH. Sie wird weltweit nach einheitlichen Bestimmungen durchgeführt und ausgewertet.

SD1_Mod_Kand_09

24_08_06

Felix Brandl | München

START DEUTSCH 1

Deutschprüfungen
für Erwachsene

A1 A2 B1 B2 C1 C2

Modellsatz

Inhalt

Vorwort	3
Kandidatenblätter	
Hören	5
Lesen, Schreiben	13
Sprechen	25
Prüferblätter	
Transkriptionen zum Tonträger	32
Lösungen zu	
Hören, Lesen, Schreiben	36
Bewertung Schreiben	37
Hinweise zur mündlichen Prüfung	38
Bewertung Sprechen	41
Antwortbogen	42

Die Prüfung **Start Deutsch 1** wird vom Goethe-Institut und der WBT Weiterbildungstestsysteme GmbH gemeinsam getragen. Sie wird nach einheitlichen Bestimmungen durchgeführt und ausgewertet.

Diese Prüfung dokumentiert die erste Stufe – A1 – der im **Gemeinsamen europäischen Referenzrahmen** beschriebenen sechsstufigen Kompetenzskala. Die Stufe A bezeichnet die Fähigkeit zur elementaren Sprachverwendung.

Mit erfolgreichem Abschluss dieser Prüfung haben Teilnehmende nachgewiesen, dass sie sich auf einfachste Weise auf Deutsch verständigen können. Sie haben gezeigt, dass sie Deutsch verstehen, sprechen und schreiben können.

Sie können

- in Alltagssituationen kurze, einfache Fragen, Anweisungen und Mitteilungen, Ansagen auf dem Anrufbeantworter, öffentliche Durchsagen sowie kurze Gespräche verstehen,
- für sie relevante Informationen aus schriftlichen Kurzmitteilungen, öffentlichen Hinweisschildern und Kleinanzeigen entnehmen,
- Zahlen, Mengen, Uhrzeiten und Preise nennen und verstehen,
- Formulare ausfüllen, in Bezug auf einfache und persönliche Angaben,
- kurze persönliche Mitteilungen schreiben,
- sich im Gespräch vorstellen und einfache Fragen zur Person beantworten,
- im Alltag gebräuchliche Bitten und Aufforderungen formulieren und darauf reagieren.

Start Deutsch 1 besteht aus einer schriftlichen Einzelprüfung mit den Prüfungsteilen Hören, Lesen, Schreiben und einer mündlichen Gruppenprüfung.

Kandidatenblätter

Hören

circa 20 Minuten

Dieser Test hat drei Teile. Sie hören kurze Gespräche und Ansagen. Zu jedem Text gibt es eine Aufgabe. **Lesen** Sie zuerst die Aufgabe, **hören** Sie dann den Text dazu.

Kreuzen Sie die richtige Lösung an.

Schreiben Sie zum Schluss Ihre Lösungen auf den **Antwortbogen**.

Teil 1

Was ist richtig?
 Kreuzen Sie an: a, b oder c.
 Sie hören jeden Text **zweimal**.

Beispiel

0 Welche Zimmernummer hat Herr Schneider?



a



b



c

1 Was kostet der Pullover?



a Dreißig Euro.




b Fünfundneunzig Euro.




c Neunzehn Euro fünfundneunzig Cent.

2 Wie spät ist es?



a 15 Uhr.




b Gleich 5 Uhr.




c Halb 5 Uhr.

3 Was isst die Frau im Restaurant?



a Pommes.



b Fisch.



c Wurst.

4 In welche Klasse geht Frau Hegers Sohn?



a In die neunte Klasse.



b In die dritte Klasse.



c In die vierte Klasse.

5 Wie kommt die Frau in den 2. Stock?



a Mit dem Aufzug.



b Auf der Treppe um die Ecke.



c Mit der Rolltreppe.

6 Wohin fährt Herr Albers?



a In Urlaub ans Meer.



b Zur Arbeit.



c Zur Familie.

Teil 2

Kreuzen Sie die richtige Lösung an.
Sie hören jeden Text **einmal**.

Beispiel

0 Die Reisende soll zur Information in Halle C kommen. Richtig Falsch

7 Die Kunden sollen die Weihnachtsfeier besuchen. Richtig Falsch

8 Die Fahrgäste sollen sich im Restaurant treffen. Richtig Falsch

9 Die Fahrgäste sollen im Zug bleiben. Richtig Falsch

10 Der Herr soll sofort zum Schalter kommen. Richtig Falsch

Teil 3

Was ist richtig?

Kreuzen Sie an: a, b oder c.

Sie hören jeden Text **zweimal**.

- 11 Die Nummer ist:**
- a 11833.
 - b 11883.
 - c 12833.

- 14 An welchem Tag will die Frau kommen?**
- a Am Montag.
 - b Am Sonntag.
 - c Am Samstag.

- 12 Wo genau treffen sich die Männer?**
- a Am Zug.
 - b Am Bahnhof.
 - c An der Information.

- 15 Was ist kaputt?**
- a Der Fernseher.
 - b Der Computer.
 - c Das Handy.

- 13 Wie lange will der Mann noch warten?**
- a 20 Minuten.
 - b 2 Minuten.
 - c 10 Minuten.

Ende des Tests Hören.
Schreiben Sie jetzt Ihre Lösungen 1 – 15 auf den Antwortbogen.

Kandidatenblätter

Lesen Schreiben

circa 45 Minuten

Lesen, circa 25 Minuten

Dieser Test hat drei Teile.
Sie lesen kurze Briefe, Anzeigen etc..
Zu jedem Text gibt es Aufgaben.
Kreuzen Sie die richtige Lösung an.

Schreiben, circa 20 Minuten

Dieser Test hat zwei Teile. Sie füllen ein
Formular aus und schreiben eine kurze
Mitteilung.

Schreiben Sie zum Schluss Ihre
Lösungen auf den **Antwortbogen**.
Wörterbücher sind nicht erlaubt.

Teil 1

Lesen Sie die beiden Briefe.

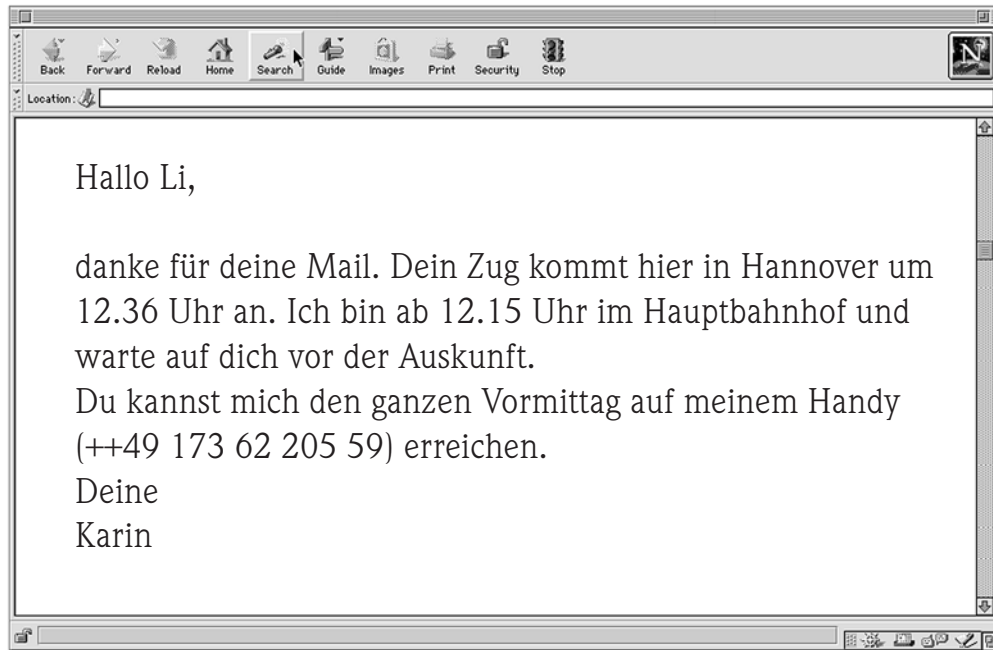
Sind die Aussagen 1–5 Richtig oder Falsch ? Kreuzen Sie an.

Beispiel

0 Lis Zug kommt aus Hannover.

Richtig

Falsch



1 Lis Zug kommt nach halb eins an.

Richtig

Falsch

2 Karin wartet den ganzen Vormittag vor der Auskunft.

Richtig

Falsch

Liebe Carmen,

am kommenden Sonntag habe ich Geburtstag. Ich möchte gerne mit dir feiern und lade dich herzlich zu meiner Party am Samstagabend ein. Wir fangen um 21 Uhr an. Ist das okay für dich? Es werden viele Leute da sein, die du auch kennst. Kannst du vielleicht einen Salat mitbringen? Und vergiss bitte nicht einen Pullover oder eine Jacke! Wir wollen nämlich draußen im Garten feiern. Ich freue mich sehr auf dich!

Bis zum Wochenende
Ralf

3 Ralf hatte am letzten Wochenende Geburtstag.

Richtig

Falsch

4 Ralf hat nur zwei oder drei Leute eingeladen.

Richtig

Falsch

5 Die Party findet draußen statt.

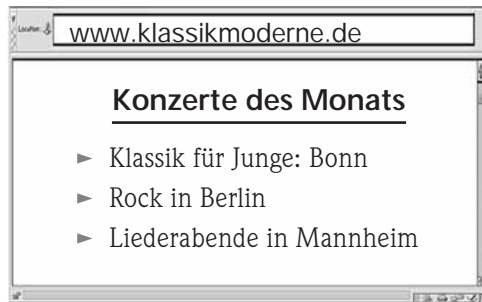
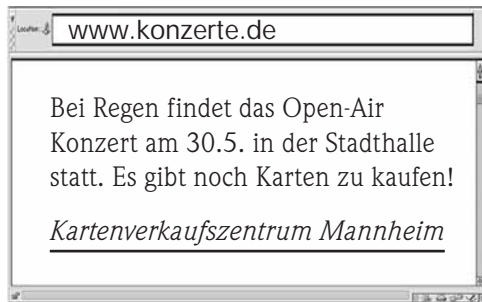
Richtig

Falsch

Teil 2 Lesen Sie die Texte und die Aufgaben 6 – 10.
Welche Internet-Adresse suchen Sie auf? Kreuzen Sie an: a oder b ?

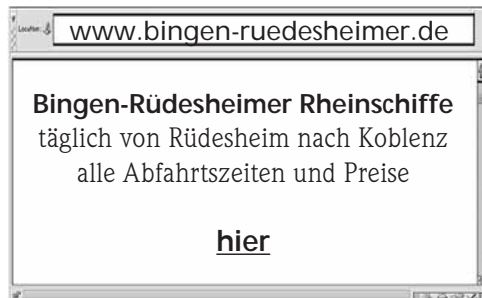
Beispiel

0 Sie suchen zwei Karten für das Open-Air-Konzert in Mannheim.



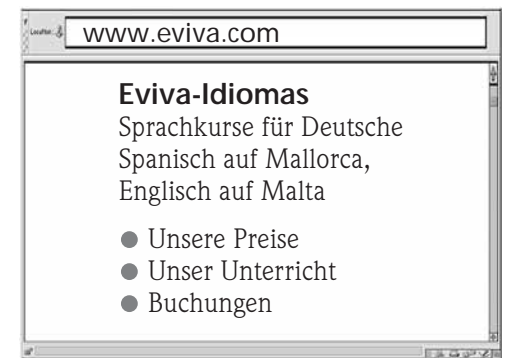
- a www.konzerte.de
 b www.klassikmoderne.de

6 Sie möchten mit dem Schiff auf dem Rhein fahren.
Wo bekommen Sie Informationen?



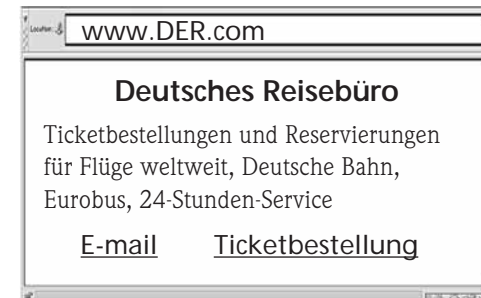
- a www.schiff-ruedesheim.de
 b www.bingen-ruedesheimer.de

7 Sie möchten Deutsch in Deutschland lernen. Wo finden Sie Informationen?



- a www.sprachenfuchs.de
 b www.eviva.com

8 Sie möchten ein Zugticket im Internet kaufen. Wo können Sie das?



- a www.DER.com
 b www.RED.com

9 Sie möchten Informationen über den Bodensee. Wo finden Sie das?



- a www.bodensee.de
 b www.rottenmeier.de

10 Sie sind in Wiesbaden und möchten mit dem Zug am Mittag in Hamburg sein. Information a oder b?

www.reiseauskunft.bahn.de

a

	Bahnhof	Datum	Zeit	Dauer	Umsteigen	Angebot
ab	Hamburg	17.02.	12.18	4:34	1	ICE, S
an	Wiesbaden	17.02.	16.52			

www.reiseauskunft.bahn.de

b

	Bahnhof	Datum	Zeit	Dauer	Umsteigen	Angebot
ab	Wiesbaden	17.02.	08.09	4:31	1	S, ICE
an	Hamburg	17.02.	12.40			

- a
 b

Teil 3 Lesen Sie die Texte und die Aufgaben 11–15. Kreuzen Sie an. Richtig oder Falsch ?

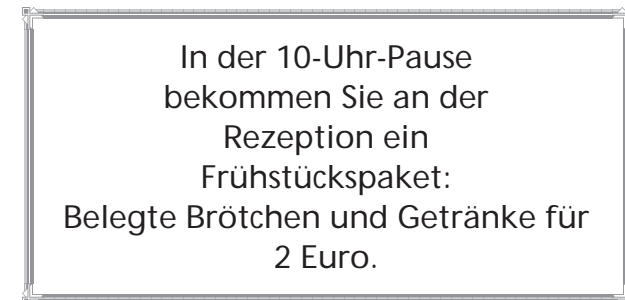
Beispiel An der Tür der **Sprachschule**.

0 Zum Deutsch Lernen gehen Sie in die Beethovenstraße 23.

Richtig Falsch



11 In der **Sprachschule**.



In der Sprachschule können Sie etwas zu essen kaufen.

Richtig Falsch

12 An der **Post**.

Öffnungszeiten:
montags – freitags
8.00 – 12.00 und 13.00 – 18.00
samstags
8.00 – 12.00

Es ist Samstagnachmittag. Sie können auf der Post Briefmarken kaufen.

Richtig

Falsch

14 Eingang **Restaurant**.

Heute im Bavaria:
Bayerischer Abend
Brezeln, Weißwürste, Sauerkraut
Volksmusik, ab 20 Uhr Tanz

Heute Abend können Sie in diesem Restaurant tanzen.

Richtig

Falsch

13 Am **Bahnhof**.

**Auf dem gesamten
Bahnhof ist das
Rauchen verboten.**

Sie können hier Zigaretten rauchen.

Richtig

Falsch

15 An der **Haltestelle**.

In der Neujahrsnacht
Busverkehr bis 23.00 Uhr
und
von 1.00 Uhr bis 5.00 Uhr
alle 30 Minuten

Von 23 Uhr bis 1 Uhr fährt kein Bus.

Richtig

Falsch

Teil 1 Ihre Freundin Eva Kadavy aus Ungarn macht mit ihrem Mann und ihren beiden Söhnen (8 und 11 Jahre alt) Urlaub in Seeheim. Im Reisebüro bucht sie für den nächsten Sonntag eine Busfahrt um den Bodensee. Frau Kadavy hat keine Kreditkarte. Helfen Sie Ihrer Freundin und schreiben Sie die fünf fehlenden Informationen in das Formular. Am Ende übertragen Sie Ihre Lösungen bitte auf den **Antwortbogen**.

BODENSEE-RUNDFAHRT

Anmeldung

Familienname, Vorname: (0)

Anzahl der Personen: (1)

Davon Kinder: (2)

Urlaubsadresse:

Straße, Hausnummer.:

PLZ, Urlaubsort: (3)

Der Reisepreis ist mit der Anmeldung zu bezahlen.

Zahlungsweise: Bar Kreditkarte (4)

Reisetermin: (5)

Unterschrift: *Eva Kadavy*

Teil 2

Schreiben Sie an die Touristeninformation in Dresden:

- Sie kommen im August nach Dresden.
- Bitten Sie um Informationen über Film, Theater, Museen usw. (Kulturprogramm).
- Bitten Sie um Hoteladressen.

Schreiben Sie zu jedem Punkt ein bis zwei Sätze auf den Antwortbogen (ca. 30 Wörter). Vergessen Sie nicht den passenden Anfang und Gruß am Schluss.

Kandidatenblätter

Sprechen

circa 15 Minuten

Dieser Test hat drei Teile.

Sprechen Sie bitte in der Gruppe.

Teil 1 Sich vorstellen.

Name?

Alter?

Land?

Wohnort?

Sprachen?

Beruf?

Hobby?







Teil 2 Um Informationen bitten und Informationen geben.

<p>Start Deutsch · 1 Sprechen Teil 2</p> <p><small>Modellsatz Kandidatenblätter</small></p> <p>Thema: Essen & Trinken</p> <p>Frühstück</p>	<p>Start Deutsch · 1 Sprechen Teil 2</p> <p><small>Modellsatz Kandidatenblätter</small></p> <p>Thema: Essen & Trinken</p> <p>Lieblingsessen</p>
<p>Start Deutsch · 1 Sprechen Teil 2</p> <p><small>Modellsatz Kandidatenblätter</small></p> <p>Thema: Essen & Trinken</p> <p>Sonntag</p>	<p>Start Deutsch · 1 Sprechen Teil 2</p> <p><small>Modellsatz Kandidatenblätter</small></p> <p>Thema: Essen & Trinken</p> <p>Bier</p>
<p>Start Deutsch · 1 Sprechen Teil 2</p> <p><small>Modellsatz Kandidatenblätter</small></p> <p>Thema: Essen & Trinken</p> <p>Fleisch</p>	<p>Start Deutsch · 1 Sprechen Teil 2</p> <p><small>Modellsatz Kandidatenblätter</small></p> <p>Thema: Essen & Trinken</p> <p>Brot</p>







<p>Start Deutsch · 1 Sprechen Teil 2</p> <p><small>Modellsatz Kandidatenblätter</small></p> <p>Thema: Einkaufen</p> <p>Zeitung</p>	<p>Start Deutsch · 1 Sprechen Teil 2</p> <p><small>Modellsatz Kandidatenblätter</small></p> <p>Thema: Einkaufen</p> <p>Kasse</p>
<p>Start Deutsch · 1 Sprechen Teil 2</p> <p><small>Modellsatz Kandidatenblätter</small></p> <p>Thema: Einkaufen</p> <p>Obst</p>	<p>Start Deutsch · 1 Sprechen Teil 2</p> <p><small>Modellsatz Kandidatenblätter</small></p> <p>Thema: Einkaufen</p> <p>Schuhe</p>
<p>Start Deutsch · 1 Sprechen Teil 2</p> <p><small>Modellsatz Kandidatenblätter</small></p> <p>Thema: Einkaufen</p> <p>Buch</p>	<p>Start Deutsch · 1 Sprechen Teil 2</p> <p><small>Modellsatz Kandidatenblätter</small></p> <p>Thema: Einkaufen</p> <p>Stadtplan</p>

SD1_Med_Spr_2_Eink

Teil 3 Bitten formulieren und darauf reagieren.

<p>Start Deutsch · 1 Sprechen Teil 3</p> <p><small>Modellsatz Kandidatenblätter</small></p> 	<p>Start Deutsch · 1 Sprechen Teil 3</p> <p><small>Modellsatz Kandidatenblätter</small></p> 
<p>Start Deutsch · 1 Sprechen Teil 3</p> <p><small>Modellsatz Kandidatenblätter</small></p> 	<p>Start Deutsch · 1 Sprechen Teil 3</p> <p><small>Modellsatz Kandidatenblätter</small></p> 
<p>Start Deutsch · 1 Sprechen Teil 3</p> <p><small>Modellsatz Kandidatenblätter</small></p> 	<p>Start Deutsch · 1 Sprechen Teil 3</p> <p><small>Modellsatz Kandidatenblätter</small></p> 

SD1_Med_Spr_3_Pict_1

<p>Start Deutsch 1 Sprechen Teil 3</p> <p>Modellsatz Kandidatenblätter</p> 	<p>Start Deutsch 1 Sprechen Teil 3</p> <p>Modellsatz Kandidatenblätter</p> 
<p>Start Deutsch 1 Sprechen Teil 3</p> <p>Modellsatz Kandidatenblätter</p> 	<p>Start Deutsch 1 Sprechen Teil 3</p> <p>Modellsatz Kandidatenblätter</p> 
<p>Start Deutsch 1 Sprechen Teil 3</p> <p>Modellsatz Kandidatenblätter</p> 	<p>Start Deutsch 1 Sprechen Teil 3</p> <p>Modellsatz Kandidatenblätter</p> 

SD1_Mod_Spr_3_Pict_L2

Prüferblätter

Transkriptionen zum Tonträger	32
Lösungen zu Hören, Lesen, Schreiben	36
Bewertung Schreiben	37
Hinweise zur mündlichen Prüfung	38
Bewertung Sprechen	41
Antwortbogen	42

Transkriptionen

Dieser Test hat drei Teile. Sie hören kurze Gespräche und Ansagen.

Zu jedem Text gibt es eine Aufgabe.

Lesen Sie zuerst die Aufgabe, hören Sie dann den Text dazu.

Kreuzen Sie die richtige Lösung an.

Schreiben Sie zum Schluss Ihre Lösungen auf den Antwortbogen.

Teil 1

Kreuzen Sie an: a, b oder c. Sie hören jeden Text zweimal.

Beispiel

Frau: Ach, Verzeihung, wo finde ich Herrn Schneider vom Betriebsrat?

Mann: Schneider. Warten Sie mal. Ich glaube, der ist in Zimmer Nummer 254. Ja, stimmt, Zimmer 254. Das ist im zweiten Stock.

Da können Sie den Aufzug hier nehmen.

Frau: Zweiter Stock, Zimmer 254.

Vielen Dank.

Nummer 1

Kunde: Entschuldigung, was kostet dieser Pullover jetzt? Da steht 30 Prozent billiger.

Verkäuferin: Einen Moment bitte ... neunzehnfüfundneunzig.

Kunde: 19,95 Euro?

Verkäuferin: Ja, Euro natürlich.

Kunde: Hm, ... ok, den nehme ich.

Nummer 2

Passant: Ach, entschuldigen Sie bitte.

Passantin: Ja bitte.

Passant: Haben Sie eine Uhr? ...

Wie spät ist es bitte?

Passantin: Ja – jetzt ist es gleich 5 Uhr.

Passant: Was, schon 5. Vielen Dank, Wiedersehen.

Nummer 3

Ober: Was wünschen Sie bitte?

Gast: Ich hätte gern die Salatplatte und ein ...

Ober: Entschuldigung, die Salatplatte ist leider aus, aber die Bratwurst kann ich Ihnen empfehlen ... ganz frisch heute.

Gast: Nein danke ... ich esse kein Fleisch. Gibt es etwas ohne Fleisch?

Ober: Ja ... nicht mehr viel: Fisch oder ... Pommes.

Gast: Fisch ... hm ... Tja, dann wohl die Pommes.

Nummer 4

Kollege: Haben Sie Kinder, Frau Heger?

Kollegin: Ja, einen Sohn.

Kollege: Und wie alt ist er?

Kollegin: Neun Jahre ... seit gestern.

Kollege: Ah, dann geht er ja schon zur Schule?

Kollegin: Ja klar, schon in die dritte Klasse.

Nummer 5

Kundin: Ach, entschuldigen Sie, wie komme ich denn hier in den zweiten Stock?

Die Rolltreppe da vorn ist kaputt.

Verkäuferin: Da gehen Sie hier rechts um die Ecke und nehmen den Aufzug.

Kundin: Um die Ecke rechts. Danke.

Nummer 6

Kollegin: Guten Morgen, Herr Albers. So früh schon bei der Arbeit?

Kollege: Ja, ich habe noch viel zu tun.

Morgen fahre ich doch für 3 Wochen weg.

Kollegin: Ach ja, das hab' ich vergessen.

Wohin fahren Sie denn?

Kollege: Zu meinen Verwandten nach Polen.

Kollegin: Na dann ... schöne Zeit.

Teil 2

Kreuzen Sie die richtige Lösung an. Sie hören jeden Text einmal.

Beispiel

Frau Katrin Gundlach, angekommen aus Budapest, wird zum Informationsschalter in der Ankunftshalle C gebeten. Frau Gundlach bitte zum Informationsschalter in der Ankunftshalle C.

Nummer 7

Liebe Kunden, zu Weihnachten bieten wir Ihnen Superpreise an ... z.B. erstklassiger italienischer Weißwein für 12 Euro 78 die Flasche oder exklusiver argentinischer Rotwein für 9 Euro 68. Besuchen Sie uns im 3. Stock. Frohe Weihnachten.

Nummer 8

Liebe Fahrgäste. Wir sind kurz vor Würzburg. Sicherlich haben Sie schon Hunger. An der nächsten Raststätte halten wir für eine Stunde. Wir treffen uns wieder um halb eins am Bus, aber bitte pünktlich sein.

Nummer 9

Liebe Fahrgäste! Bitte beachten Sie. Das ist ein außerplanmäßiger Halt. Bitte hier nicht aussteigen. In ein paar Minuten erreichen wir den Bahnhof Bonn – Bad Godesberg.

Nummer 10

Herr Stefan Janda gebucht auf dem Flug LH 737 nach Warschau, wird zum Schalter F7 gebeten. Der Flug wird in ein paar Minuten geschlossen. Herr Janda gebucht nach Warschau bitte nach F7.

Teil 3

Kreuzen Sie an: a, b oder c. Sie hören jeden Text zweimal.

Nummer 11

Telefonansagedienst der deutschen Telekom. Die Rufnummer des Teilnehmers hat sich geändert. Bitte rufen Sie die Telefon-Auskunft an unter 11 8 33.

Nummer 12

Hallo Jan, hier ist Boris. Du, ich bin noch im Zug. Du holst mich doch vom Bahnhof ab? Ich warte an der Information auf dich.

Nummer 13

Mensch Jan, du Penner, hier noch mal Boris. Ich bin jetzt am Bahnhof. Und du? Wo bist du denn? Ich warte schon über 20 Minuten auf dich. Zehn Minuten Zeit hast du noch ... bis 2, dann nehme ich ein Taxi.

Ende des Tests Hören.

Schreiben Sie jetzt Ihre Lösungen 1 – 15 auf den Antwortbogen.

Nummer 14

Guten Tag, hier Rogalla. Wir können am Samstag leider nicht zu Ihnen kommen. Am Sonntag haben wir aber Zeit. Rufen Sie uns doch bitte zurück, ob Ihnen das passt. Danke.

Nummer 15

Hallo Alex. Walter hier. Kannst du schnell mal rüberkommen? Mein Computer hat einen Fehler. Ich kann nichts drucken. Melde dich doch bitte gleich, wenn du nach Hause kommst.

Start Deutsch - 1

Lösungen



Testsatz Nummer

SD1_Mod

Hören Teil 1

1	a	b	<input checked="" type="checkbox"/>
2	a	<input checked="" type="checkbox"/>	c
3	<input checked="" type="checkbox"/>	b	c
4	a	<input checked="" type="checkbox"/>	c
5	<input checked="" type="checkbox"/>	b	c
6	a	b	<input checked="" type="checkbox"/>

Teil 2

7	Richtig	<input checked="" type="checkbox"/>	Falsch
8	Richtig	<input checked="" type="checkbox"/>	Falsch
9	<input checked="" type="checkbox"/>	Richtig	Falsch
10	<input checked="" type="checkbox"/>	Richtig	Falsch

Teil 3

11	<input checked="" type="checkbox"/>	b	c
12	a	b	<input checked="" type="checkbox"/>
13	a	b	<input checked="" type="checkbox"/>
14	a	<input checked="" type="checkbox"/>	c
15	a	<input checked="" type="checkbox"/>	c

Lesen Teil 1

1	<input checked="" type="checkbox"/>	Richtig	Falsch
2	Richtig	<input checked="" type="checkbox"/>	Falsch
3	Richtig	<input checked="" type="checkbox"/>	Falsch
4	Richtig	<input checked="" type="checkbox"/>	Falsch
5	<input checked="" type="checkbox"/>	Richtig	Falsch

Teil 2

6	a	<input checked="" type="checkbox"/>
7	<input checked="" type="checkbox"/>	b
8	<input checked="" type="checkbox"/>	b
9	<input checked="" type="checkbox"/>	b
10	a	<input checked="" type="checkbox"/>

Teil 3

11	<input checked="" type="checkbox"/>	Richtig	Falsch
12	Richtig	<input checked="" type="checkbox"/>	Falsch
13	Richtig	<input checked="" type="checkbox"/>	Falsch
14	<input checked="" type="checkbox"/>	Richtig	Falsch
15	<input checked="" type="checkbox"/>	Richtig	Falsch

Schreiben Teil 1

1	4
2	2
3	Seeheim
4	bar
5	Datum (vom nächsten Sonntag) / Sonntag / nächsten Sonntag

SD1_Mod_Lös_01

Bewertung Schreiben

Erfüllung der Aufgabenstellung (pro Inhaltspunkt)

- 3 Punkte** Aufgabe voll erfüllt und verständlich
- 1,5 Punkte** Aufgabe wegen sprachlicher oder inhaltlicher Mängel nur teilweise erfüllt
- 0 Punkte** Aufgabe nicht erfüllt und/oder unverständlich

Kommunikative Gestaltung des Textes

- 1 Punkt** der Textsorte angemessen
- 0,5 Punkte** untypische oder fehlende Wendungen, z.B. keine Anrede
- 0 Punkte** keine textsortenspezifischen Wendungen

10 Punkte (3 - 3 - 3 - 1)

Hallo!
Ich heiße xxxx yyyy. Ich möchte eine Information bekommen. ich will im August nach Dresden fahren. Gibt es einen Kulturprogramm in Dresden? Und... Kann ich Hoteladressen wissen? Ich warte auf Ihren Brief.
Viele Grüße
xxxx yyyy

6,5 Punkte (3 - 1,5 - 1,5 - 0,5)

Hallo Herr und Frau,
Ich komme im August nach Dresden. Ich möchte einem Kulturprogramm. Bring mich programm und ich möchte einen Film sehen. Welche Film läuft in Dresden? Antworten Sie bitte, einen Film title und Datum. Andere Frage ist besser einfach. Kann ich Hoteladressen nehmen? Ich möchte alt und klein Hotel. Ich möchte etwa 50 Euro für Doppelzimmer kosten.
Viele Grüß
xxx yyyy

6,5 Punkte (3 - 1,5 - 1,5 - 0,5)

Hallo!
mein name ist xxxx yyyy. Ich komme im August nach Dresden. Ich will gute Hotel mit Preis und Straße. Welche Kulturprogramm haben sie, ihre kultur interessirt mich fü meine Beruf.
Viele Dank
Tschüs.

4,5 Punkt (3 - 1,5 - 0 - 0)

Seher gerne meine Damen und Heren:
Ich möchte im August im Dresden eine Woche Urlaub machen. Ich wohlte wisel was kostet für ein Person. Und auser dem Ich möchte Wissen über eine Program Kultur.
Und ich wohlte wiesen in welche adresse ist das Hotel

Hinweise zur mündlichen Prüfung

Die mündliche Prüfung ist eine Gruppenprüfung mit maximal vier Prüfungsteilnehmenden. Sie besteht aus drei Teilen.

Die Prüfung wird von zwei Prüfern durchgeführt. Ein Prüfer macht alle Ansagen und stellt ggf. Nachfragen, wenn eine Äußerung unklar oder unvollständig ist. Der andere Prüfer bewertet als Beisitzer die Kandidatenleistung und stimmt diese am Ende mit dem Kollegen ab. Die Prüfer wechseln sich in ihren Funktionen ab.

Einführendes Gespräch

Vor Beginn der Prüfung erklärt der eine Prüfer den Ablauf folgendermaßen:

*Guten Morgen. Mein Name ist ...
Das ist meine Kollegin ... /
mein Kollege ...
Diese Prüfung hat drei Teile.
Wir beginnen mit Teil 1.*

Teil 1 Sich vorstellen

Prüfungsziel

Geprüft wird die Fähigkeit, in einfachster Form wichtige Informationen zur eigenen Person zu geben.

Prüfungsform

Ein Blatt mit Stichworten wird für alle sichtbar aufgehängt bzw. ausgelegt.

Ansage des Prüfers

*Wir möchten uns kennen lernen.
Erzählen Sie uns:
Wer sind Sie?
Bitte, sagen Sie uns etwas über sich.
Hier haben Sie Wörter dazu.
Als Erstes stelle ich mich vor.
Mein Name ist ...
Ich komme aus ...
Ich lebe in ...
Ich spreche Deutsch ...
Mein Hobby ist ...
Und Sie, wer sind Sie, bitte?*

Die Prüfungsteilnehmenden stellen sich nacheinander vor.

Am Ende jeder Vorstellung bittet der Prüfer, etwas zu buchstabieren, z.B. den Vor- bzw. Familiennamen, Wohnort. Außerdem fragt er nach einer Nummer, z.B. Telefon-, Handy-, Haus- oder Autonummer.

Teil 2 Um Information bitten und Informationen geben

Prüfungsziel

Geprüft wird die Fähigkeit, zu bekannten Alltagsthemen (z.B. Essen und Trinken, Familie, Einkaufen) einfache Informationen zu erfragen und auf eben solche Fragen der anderen Prüfungsteilnehmenden zu antworten.

Prüfungsform

Die Prüfungsteilnehmenden ziehen zunächst je eine Handlungskarte zu Thema 1. Der erste stellt eine Frage an einen Prüfungsteilnehmer, dieser antwortet und stellt dann seine Frage an den nächsten Teilnehmenden. So geht das reihum, bis alle mit einer Frage und einer Antwort dran waren.

Danach folgt Thema 2 in derselben Weise.

Ansage des Prüfers

Buchstabieren Sie bitte Ihren Familiennamen.

I-V-A-N-I-S-E-V-I-C.

*Und wie ist bitte Ihre Telefonnummer?
7-1-5-0-0-0.*

Teil 2

*Unser erstes Thema ist Essen und Trinken.
Bitte ziehen Sie eine Karte. Zum Beispiel diese hier:*

Start Deutsch · 1	Sprechen Teil 2
Modellsatz	Kandidatenblätter
Thema: Essen & Trinken	
Frühstück	

Zum Beispiel: Was essen Sie gern zum Frühstück?

*Die Antwort ist zum Beispiel:
Brot und Obst.*

Möchten Sie anfangen? Bitte.

Teil 3 **Bitten formulieren und darauf reagieren**

Prüfungsziel

Geprüft wird die Fähigkeit, unter Bezug auf einen Gegenstand aus dem Alltag eine Aufforderung in Form einer Bitte oder Frage bzw. der Gesprächssituation entsprechend eine Antwort zu formulieren (s. nebenstehendes Beispiel).

Prüfungsform

Die Prüfungsteilnehmenden ziehen zwei Handlungskarten.

Die Durchführung dieses Teils ist analog Teil 2.

Ansage des Prüfers

Für Teil 2 und 3 gilt:

Formulieren Teilnehmende unverständlich und reagieren nicht adäquat auf die Bitte um Wiederholung, greift der Prüfende ein und führt das Gespräch weiter.

Teil 3

Bitte ziehen Sie eine Karte.

Zum Beispiel diese hier:



Hier sagen Sie zum Beispiel zu Ihrem Nachbarn: Ein Glas Wasser, bitte! oder: Könnte ich ein Glas Wasser haben?

Zu der angesprochenen Person gewendet: Bitte reagieren Sie.

Hier sagen Sie zum Beispiel:

Hier, bitte. (Geste) / Tut mir Leid, ich habe keins.

Möchten Sie anfangen? Bitte.

Bewertung Sprechen

Erfüllung der Aufgabenstellung und sprachliche Realisierung

volle Punktzahl

Aufgabe voll erfüllt und verständlich

halbe Punktzahl

Aufgabe wegen sprachlicher oder inhaltlicher Mängel nur teilweise erfüllt

0 Punkte

Aufgabe nicht erfüllt und/oder unverständlich

Hinweis:

Kandidatenbeispiele finden Sie auf dem Trainingsvideo für Prüfende.

Familienname _____
Vorname _____

Testsatz

Prüfungsteilnehmer Nr.:

Hören Teil 1 1 <input type="text" value="a"/> <input type="text" value="b"/> <input type="text" value="c"/> 2 <input type="text" value="a"/> <input type="text" value="b"/> <input type="text" value="c"/> 3 <input type="text" value="a"/> <input type="text" value="b"/> <input type="text" value="c"/> 4 <input type="text" value="a"/> <input type="text" value="b"/> <input type="text" value="c"/> 5 <input type="text" value="a"/> <input type="text" value="b"/> <input type="text" value="c"/> 6 <input type="text" value="a"/> <input type="text" value="b"/> <input type="text" value="c"/>	Teil 2 7 <input type="text" value="Richtig"/> <input type="text" value="Falsch"/> 8 <input type="text" value="Richtig"/> <input type="text" value="Falsch"/> 9 <input type="text" value="Richtig"/> <input type="text" value="Falsch"/> 10 <input type="text" value="Richtig"/> <input type="text" value="Falsch"/>	Teil 3 11 <input type="text" value="a"/> <input type="text" value="b"/> <input type="text" value="c"/> 12 <input type="text" value="a"/> <input type="text" value="b"/> <input type="text" value="c"/> 13 <input type="text" value="a"/> <input type="text" value="b"/> <input type="text" value="c"/> 14 <input type="text" value="a"/> <input type="text" value="b"/> <input type="text" value="c"/> 15 <input type="text" value="a"/> <input type="text" value="b"/> <input type="text" value="c"/>
---	--	--

Lesen Teil 1 1 <input type="text" value="Richtig"/> <input type="text" value="Falsch"/> 2 <input type="text" value="Richtig"/> <input type="text" value="Falsch"/> 3 <input type="text" value="Richtig"/> <input type="text" value="Falsch"/> 4 <input type="text" value="Richtig"/> <input type="text" value="Falsch"/> 5 <input type="text" value="Richtig"/> <input type="text" value="Falsch"/>	Teil 2 6 <input type="text" value="a"/> <input type="text" value="b"/> 7 <input type="text" value="a"/> <input type="text" value="b"/> 8 <input type="text" value="a"/> <input type="text" value="b"/> 9 <input type="text" value="a"/> <input type="text" value="b"/> 10 <input type="text" value="a"/> <input type="text" value="b"/>	Teil 3 11 <input type="text" value="Richtig"/> <input type="text" value="Falsch"/> 12 <input type="text" value="Richtig"/> <input type="text" value="Falsch"/> 13 <input type="text" value="Richtig"/> <input type="text" value="Falsch"/> 14 <input type="text" value="Richtig"/> <input type="text" value="Falsch"/> 15 <input type="text" value="Richtig"/> <input type="text" value="Falsch"/>
---	---	--

Schreiben, Teil 2

Schreiben Sie Ihren Text hier (ca. 30 Wörter).

_____ Punkte Schreiben Teil 2

Schreiben Teil 1 1 _____ 2 _____ 3 _____ 4 _____ 5 _____	
--	--

Vom Prüfer auszufüllen !

Teil 2			
Die Aufgabe ist	voll erfüllt	teilweise erfüllt	nicht erfüllt
Inhaltspunkt 1	<input type="text" value="3"/>	<input type="text" value="1,5"/>	<input type="text" value="0"/>
Inhaltspunkt 2	<input type="text" value="3"/>	<input type="text" value="1,5"/>	<input type="text" value="0"/>
Inhaltspunkt 3	<input type="text" value="3"/>	<input type="text" value="1,5"/>	<input type="text" value="0"/>
Kommunikative Gestaltung	<input type="text" value="1"/>	<input type="text" value="0,5"/>	<input type="text" value="0"/>

Ergebnis
Schriftliche Prüfung

_____ Unterschrift Prüfer 1

_____ Unterschrift Prüfer 2

_____ Ort, Datum